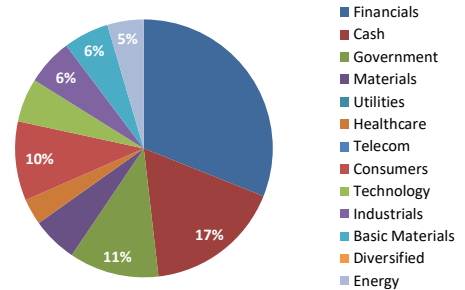




Profiel en beleggingsbeleid

Het GFH Europees Vastrentend Fonds ("Fonds") is met name geschikt voor particuliere beleggers met een beleggingshorizon van ten minste tien (10) tot vijftien (15) jaar die meer rendement wensen te behalen dan met sparen, terwijl men hierbij beoogt de risico's te beperken. De doelstelling van het Fonds is te beleggen in financiële instrumenten, maar zonder de specifieke risico's van het beleggen in aandelen. Het Fonds heeft een gemiddelde rendementsdoelstelling van 4% per jaar. Het Fonds belegt voornamelijk in investment grade obligaties, (vastrentende) alternatieve beleggingen en liquiditeiten. De beleggingen worden gespreid over minimaal 10 individuele financiële instrumenten. Hierbij wordt voornamelijk belegd in Europese uitgevende instellingen waarbij een spreiding zal worden aangebracht over meerdere risicofactoren. Daarnaast kan het Fonds beleggen in alternatieve (vastrentende) beleggingen.

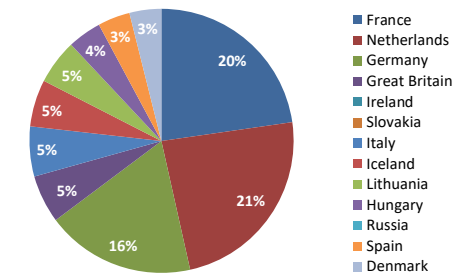
Verdeling fondsvermogen naar sector



Algemene gegevens

Beheerder	Today's Tomorrow
Bewaarder	Stichting Circle Depository
Structuur	Subfonds van GFH Paraplufonds
ISIN code	NL0012730832
Valuta	Euro
Start	November 2017

Verdeling fondsvermogen naar land



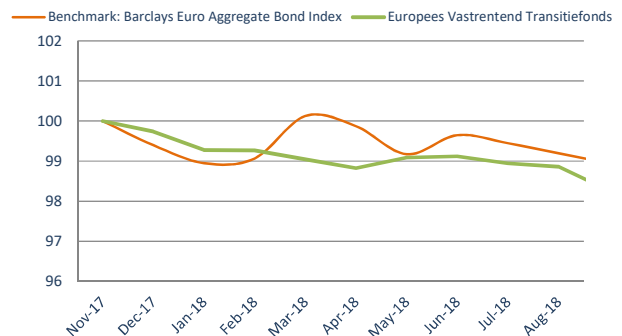
Periodieke indicatieve gegevens - 30 september 2018

Resultaat september 2018	-0.61%
Rendement 2018	-1.48%
Rendement sinds start	-1.74%
Huidige koers	7.31376
Aantal uitstaande participaties	5,940,021
Fondsvermogen	43,443,885
Liquiditeit beleggingen	100%

Top 10 posities

Naam	In %
SUBTOTAAL CASH	18.20%
DAIMLER AG Sep 22 2.375%	4.96%
ERAMET Nov 20 4.5%	3.69%
SLOVAKIA GOVERNMENT BOND Jan 27 1.375%	3.68%
AEROPORTS DE PARIS Jul 23 1.5%	3.64%
UNICREDIT SPA Jan 21 3.25%	3.62%
SANOFI Apr 28 1.125%	3.51%
DVB BANK SE Sep 21 1.25%	3.50%
TELEFONAKTIEBOLAGET LM E Mar 21 .875%	3.47%
BP CAPITAL MARKETS PLC Sep 24 .83%	3.47%

Rendementsontwikkeling vanaf startdatum



MAANDELIJKE RENDEMENTEN														
FONDS	JAN	FEB	MRT	APR	MEI	JUN	JUL	AUG	SEP	OKT	NOV	DEC	PER JAAR	
2018	-0.46%	-0.01%	-0.23%	-0.22%	0.27%	0.03%	-0.17%	-0.09%	-0.61%					-1.49%
2017												-0.26%		-0.26%

Today's Tomorrow BV
Emmastraat 54
1213 AL Hilversum

T: 035-3035 695
E: info@todaystomorrow.nl
H: www.gfngiro.nl
R: CoC 50149032

Disclaimer:

De subfondsen van het GFH Paraplufonds als ook Today's Tomorrow B.V. ("TT") staan onder toezicht van de AFM. TT beschikt over de benodigde vergunning die de Autoriteit Financiële Markten (AFM) aan de beheerder van een beleggingsinstelling stelt. Dit maandbericht is met de grootst mogelijke zorgvuldigheid samengesteld. Alle waarden en gegevens hierin zijn correct naar inschatting van TT. Er kunnen geen rechten ontleend worden aan informatie in dit document. Verspreiding en/of commerciële toepassing van deze informatie zonder schriftelijke toestemming van TT is niet toegestaan. Voor meer informatie kijk op www.fortomorrow.nl