

**Profiel en beleggingsbeleid**

Het GFH Europees Vastrentend Fonds ("Fonds") is met name geschikt voor particuliere beleggers met een beleggingshorizon van ten minste tien (10) tot vijftien (15) jaar die meer rendement wensen te behalen dan met sparen, terwijl men hierbij beoogt de risico's te beperken. De doelstelling van het Fonds is te beleggen in financiële instrumenten, maar zonder de specifieke risico's van het beleggen in aandelen. Het Fonds heeft een gemiddelde rendementsdoelstelling van 4% per jaar. Het Fonds belegt voornamelijk in investment grade obligaties, (vastrentende) alternatieve beleggingen en liquiditeiten. De beleggingen worden gespreid over minimaal 10 individuele financiële instrumenten. Hierbij wordt voornamelijk belegd in Europese uitgevende instellingen waarbij een spreiding zal worden aangebracht over meerdere risicofactoren. Daarnaast kan het Fonds beleggen in alternatieve (vastrentende) beleggingen.

Algemene gegevens

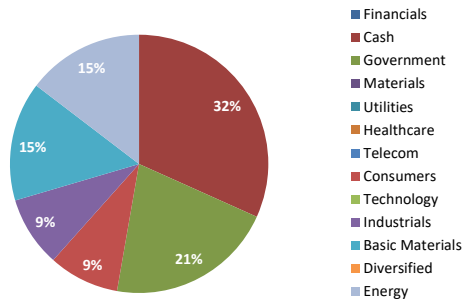
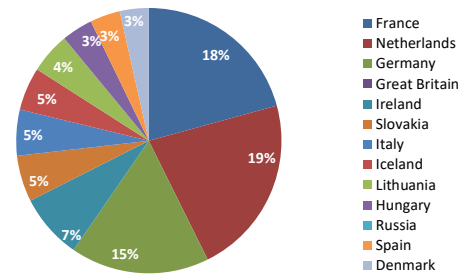
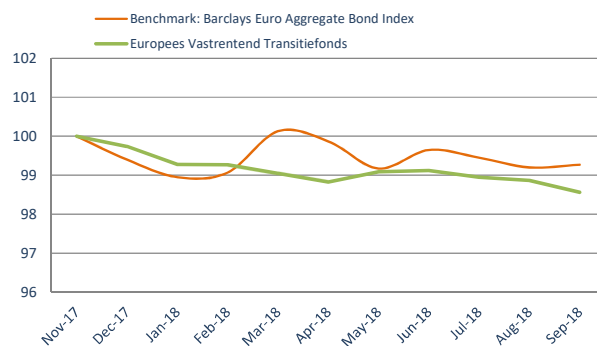
Beheerder	Today's Tomorrow
Bewaarder	Stichting Circle Depository
Structuur	Subfondsen van GFH Paraplufonds
ISIN code	NL0012730832
Valuta	Euro
Start	November 2017

Periodieke indicatieve gegevens - 17 September 2018

Resultaat maand-tot-datum	-0.30%
Rendement 2018	-1.18%
Rendement sinds start	-1.44%
Huidige koers	7.33588
Aantal uitstaande participaties	5,938,508
Fondsvermogen	43,564,184
Liquiditeit beleggingen	100%

Top 10 posities

Naam	In %
SUBTOTAAL CASH	18.15%
DAIMLER AG Sep 22 2.375%	5.06%
ERAMET Nov 20 4.5%	3.68%
AEROPORTS DE PARIS Jul 23 1.5%	3.65%
DVB BANK SE Sep 21 1.25%	3.56%
SANOFI Apr 28 1.125%	3.52%
BP CAPITAL MARKETS PLC Sep 24 .83%	3.48%
LANDSBANKINN HF May 23 1%	3.40%
PICARD BONDCO Nov 24 5.5%	3.35%
REPUBLIC OF LITHUANIA Oct 26 2.125%	3.22%

Verdeling fondsvermogen naar sector**Verdeling fondsvermogen naar land****Rendementsontwikkeling vanaf startdatum**

MAANDELIJKE RENDEMENTEN													
FONDS	JAN	FEB	MRT	APR	MEI	JUN	JUL	AUG	SEP	OKT	NOV	DEC	PER JAAR
2018	-0.46%	-0.01%	-0.23%	-0.22%	0.27%	0.03%	-0.17%	-0.09%	-0.30%				-1.19%
2017												-0.26%	-0.26%

Today's Tomorrow BV
Emmastraat 54
1213 AL Hilversum

T: 035-3035 695
E: info@todaystomorrow.nl
H: www.gfhiro.nl
R: CoC 50149032

Disclaimer:

De subfondsen van het GFH Paraplufonds als ook Today's Tomorrow B.V. ("TT") staan onder toezicht van de AFM. TT beschikt over de benodigde vergunning die de Autoriteit Financiële Markten (AFM) aan de beheerder van een beleggingsinstelling stelt. Dit maandbericht is met de grootst mogelijke zorgvuldigheid samengesteld. Alle waarden en gegevens hierin zijn correct naar inschatting van TT. Er kunnen geen rechten ontleend worden aan informatie in dit document. Verspreiding en/of commerciële toepassing van deze informatie zonder schriftelijke toestemming van TT is niet toegestaan. Voor meer informatie kijk op www.fortomorrow.nl