



Profiel en beleggingsbeleid

Het GFH Europees Aandelen Transitiefonds ("Fonds") is met name geschikt voor particuliere beleggers met een beleggingshorizon van ten minste tien (10) tot vijftien (15) jaar. De doelstelling van het Fonds is om rendement te behalen door middel van een gebalanceerde mix van Europees gespreide aandelen, alternatieve beleggingen en liquiditeiten. Het Fonds heeft een gemiddelde rendementsdoelstelling van 7% per jaar. Het Fonds belegt voornamelijk in Europese aandelen of soortgelijke instrumenten die verhandelbaar zijn via een gereguleerde markt of een andere markt in financiële instrumenten. De beleggingen worden gespreid over minimaal 20 individuele aandelen en soortgelijke instrumenten. Hierbij wordt geen onderscheid gemaakt naar geografie of sector. Een potentieel valutarisico kan worden afgedekt.

Algemene gegevens

Beheerder Today's Tomorrow BV
 Bewaarder Stichting Circle Depository Services
 Structuur Subfonds van GFH Paraplufonds
 ISIN code NL0012730840
 Valuta Euro
 Start November 2017

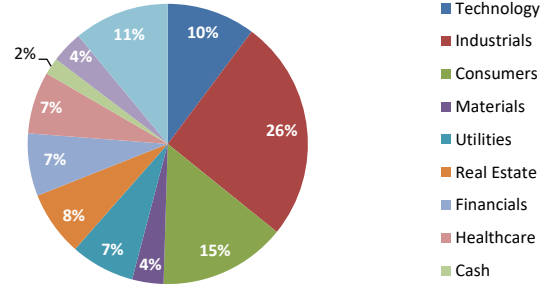
Periodieke indicatieve gegevens - 30 april 2018

Resultaat April 2018 1.85%
 Rendement 2018 -0.46%
 Rendement sinds start -0.41%
 Huidige koers 8.67481
 Aantal uitstaande participaties 3,596,161
 Fondsvermogen 31,196,015
 Liquiditeit beleggingen 100%

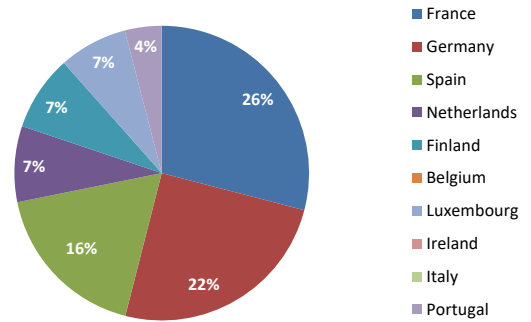
Top 10 posities

| Naam | In % |
|----------------------------|-------|
| QUEST CLEANTECH FUND-C | 6.66% |
| INDUSTRIA DE DISENO TEXTIL | 3.84% |
| DEUTSCHE WOHNEN SE | 3.79% |
| ENAGAS SA | 3.79% |
| VONOVIA SE | 3.77% |
| TELEPERFORMANCE | 3.76% |
| IBERDROLA SA | 3.73% |
| ENDESA S.A. | 3.73% |
| WOLTERS KLUWER | 3.72% |
| TOTAL SA | 3.72% |

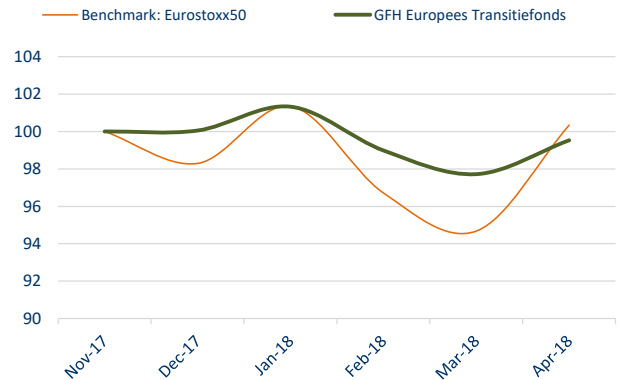
Verdeling fondsvermogen naar sector



Verdeling fondsvermogen naar land



Rendementsontwikkeling vanaf startdatum



| MAANDELIJKE RENDEMENTEN | | | | | | | | | | | | | |
|-------------------------|-------|--------|--------|-------|-----|-----|-----|-----|-----|-----|-----|-------|----------|
| FONDS | JAN | FEB | MRT | APR | MEI | JUN | JUL | AUG | SEP | OKT | NOV | DEC | PER JAAR |
| 2018 | 1.27% | -2.31% | -1.28% | 1.85% | | | | | | | | | -0.46% |
| 2017 | | | | | | | | | | | | 0.05% | 0.05% |

Today's Tomorrow BV
 Emmastraat 54
 1213 AL Hilversum

T: 035-3035 695
 E: info@todaystomorrow.nl
 H: www.gfhiro.nl
 R: CoC 50149032

Disclaimer: De subfondsen van het GFH Paraplufonds als ook Today's Tomorrow B.V. ("TT") staan onder toezicht van de AFM. TT beschikt over de benodigde vergunning die de Autoriteit Financiële Markten (AFM) aan de beheerder van een beleggingsinstelling stelt. Dit maandbericht is met de grootst mogelijke zorgvuldigheid samengesteld. Alle waarden en gegevens hierin zijn correct naar inschatting van TT. Er kunnen geen rechten ontleend worden aan informatie in dit document. Verspreiding en/of commerciële toepassing van deze informatie zonder schriftelijke toestemming van TT is niet toegestaan. Voor meer informatie kijk op www.fortomorrow.nl