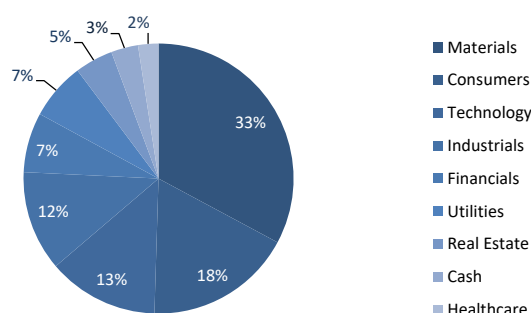




Profiel en beleggingsbeleid

Het GFH Europees Aandelen Fonds ("Fonds") is met name geschikt voor particuliere beleggers met een beleggingshorizon van ten minste tien (10) tot vijftien (15) jaar die een hoog rendement nastreven, en daarbij de risico's minder wensen te spreiden over verschillende vermogenscategorieën. De doelstelling van het Fonds is om rendement te behalen door middel van een gebalanceerde mix van Europees gespreide aandelen, alternatieve beleggingen en liquiditeiten. Het Fonds heeft een gemiddelde rendementsdoelstelling van 7% per jaar. Het Fonds belegt voornamelijk in Europese aandelen of soortgelijke instrumenten die verhandelbaar zijn via een gereguleerde markt of een andere markt in financiële instrumenten. De beleggingen worden gespreid over minimaal 20 individuele aandelen en soortgelijke instrumenten. Hierbij wordt geen onderscheid gemaakt naar geografie of sector. Daarnaast kan het Fonds beleggen in alternatieve beleggingen.

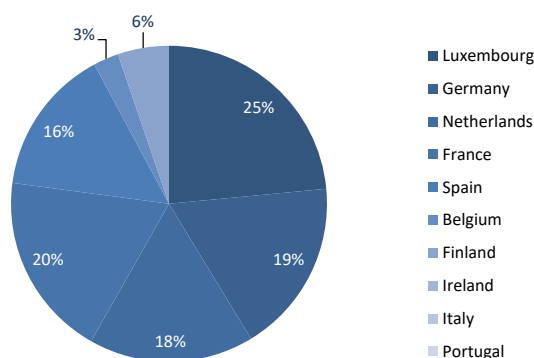
Verdeling fondsvermogen naar sector



Algemene gegevens

Beheerder Today's Tomorrow BV
 Bewaarder Stichting Circle Depository Services
 Structuur Subfonds van GFH Paraplufonds
 ISIN code NL0010364428
 Valuta Euro
 Start mei 2013

Verdeling fondsvermogen naar land



Periodieke indicatieve gegevens - 30 november 2017*

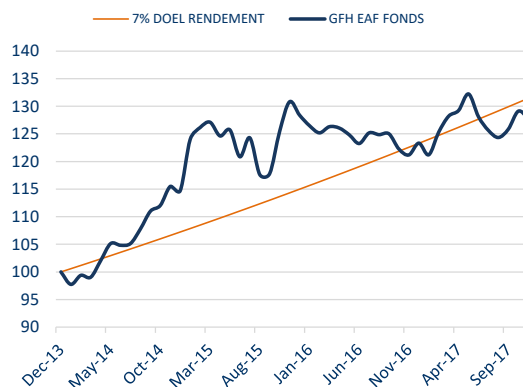
Resultaat november 2017 -0.96%
 Rendement 2017 3.68%
 Rendement sinds start 19.80%
 Huidige koers 11.97996
 Aantal uitstaande participaties 3,960,674
 Fondsvermogen 47,448,711
 Liquiditeit beleggingen 74%

* De inschrijving, inkoop en terugbetaling van rechten van deelneming in het GFH Paraplufonds is tijdelijk opgeschort.

Top 10 posities

Naam	In %
Central American Timber Fund	16.75%
Monolith Fund	6.39%
Quest Cleantech Fund	4.28%
Liquide middelen	3.24%
ILSF	3.14%
Koninklijke DSM	3.09%
Koninklijke Ahold Delhaize	2.81%
Red Electra Corporation	2.77%
Beiersdorf	2.75%
Safran S.A.	2.74%

Rendementsontwikkeling vanaf 2014



MAANDELIJKE RENDEMENTEN

FONDS	JAN	FEB	MRT	APR	MEI	JUN	JUL	AUG	SEP	OKT	NOV	DEC	PER JAAR
2017	-1.71%	3.38%	2.31%	0.80%	2.32%	-3.12%	-1.94%	-1.02%	1.20%	2.59%	-0.96%		3.68%
2016	-1.49%	-1.03%	0.89%	-0.20%	-0.97%	-1.27%	1.56%	-0.26%	0.12%	-2.21%	-0.86%	1.76%	-3.96%
2015	8.09%	1.75%	0.76%	-1.96%	0.88%	-3.87%	2.84%	-5.36%	0.15%	6.49%	4.29%	-1.85%	11.95%

Today's Tomorrow BV
 Emmastraat 54
 1213 AL Hilversum

T: 035-3035 695
 E: info@todaystomorrow.nl
 H: www.gfhfunds.com
 R: CoC 50149032

Disclaimer:

De subfondsen van het GFH Paraplufonds als ook Today's Tomorrow B.V. ("TT") staan onder toezicht van de AFM. TT beschikt over de benodigde vergunning die de Autoriteit Financiële Markten (AFM) aan de beheerder van een beleggingsinstelling stelt. Dit maandbericht is met de grootst mogelijke zorgvuldigheid samengesteld. Alle waarden en gegevens hierin zijn correct naar inschatting van TT. Er kunnen geen rechten ontleend worden aan informatie in dit document. Verspreiding en/of commerciële toepassing van deze informatie zonder schriftelijke toestemming van TT is niet toegestaan. Voor meer informatie kijk op www.fortomorrow.nl