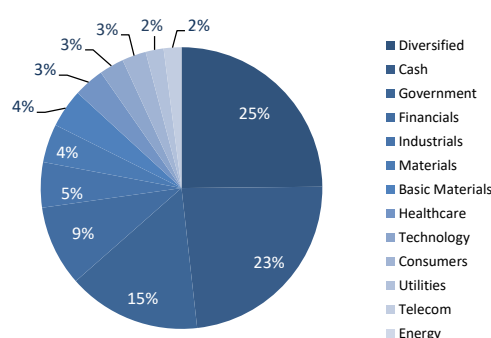




### Profiel en beleggingsbeleid

Het GFH Europees Vastrentend Fonds ("Fonds") is met name geschikt voor particuliere beleggers met een beleggingshorizon van ten minste tien (10) tot vijftien (15) jaar die meer rendement wensen te behalen dan met sparen, terwijl men hierbij beoogt de risico's te beperken. De doelstelling van het Fonds is te beleggen in financiële instrumenten, maar zonder de specifieke risico's van het beleggen in aandelen. Het Fonds heeft een gemiddelde rendementsdoelstelling van 4% per jaar. Het Fonds belegt voornamelijk in investment grade obligaties, (vastrentende) alternatieve beleggingen en liquiditeiten. De beleggingen worden gespreid over minimaal 10 individuele financiële instrumenten. Hierbij wordt voornamelijk belegd in Europese uitgevende instellingen waarbij een spreiding zal worden aangebracht over meerdere risicofactoren. Daarnaast kan het Fonds beleggen in alternatieve (vastrentende) beleggingen.

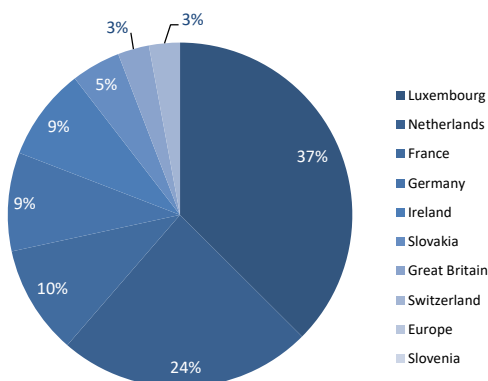
### Verdeling fondsvermogen naar sector



### Algemene gegevens

Beheerder	Today's Tomorrow
Bewaarder	Stichting Circle Depository
Structuur	Subfondsen van GFH Paraplufonds
ISIN code	NL0010364436
Valuta	Euro
Start	Mei 2013

### Verdeling fondsvermogen naar land



### Periodieke indicatieve gegevens - 15 november 2017\*

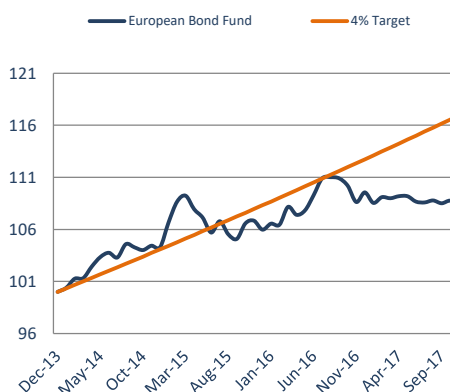
Resultaat mid november 2017	-0.41%
Rendement 2017	-1.14%
Rendement sinds start	7.19%
Huidige koers	10.71940
Aantal uitstaande participaties	6,734,476
Fondsvermogen	72,189,547
Liquiditeit beleggingen	73%

\* De inschrijving, inkoop en terugbetaling van rechten van deelneming in het GFH Paraplufonds is tijdelijk opgeschort.

### Top 10 posities

Naam	In %
Cash	23.74%
Bondhouse S.A. 7.375%	6.53%
Bondhouse S.A. 7.375%	4.50%
Bondhouse S.A. 5.25%	3.91%
Bondhouse S.A. 7%	3.71%
Sanofi 2028	3.55%
Ierland 2024	3.33%
Slovakia 2027	3.30%
Daimler 2022	3.06%
ASML holding 2026	2.88%

### Rendementsontwikkeling vanaf 2014



MAANDELIJKE RENDEMENTEN													
FONDS	JAN	FEB	MRT	APR	MEI	JUN	JUL	AUG	SEP	OKT	NOV	DEC	PER JAAR
2017	-0.92%	0.51%	-0.10%	0.18%	0.00%	-0.47%	-0.07%	0.18%	-0.25%	0.23%	-0.41%		-1.14%
2016	0.54%	-0.10%	1.61%	-0.70%	0.41%	1.34%	1.48%	0.11%	-0.10%	-0.64%	-1.41%	0.85%	3.38%
2015	2.30%	1.87%	0.52%	-1.19%	-0.75%	-1.34%	1.03%	-1.17%	-0.42%	1.41%	0.25%	-0.81%	1.63%

Today's Tomorrow BV  
Emmastraat 54  
1213 AL Hilversum

T: 035-3035 695  
E: gfhgiro@todaystomorrow.nl  
H: www.gfhgiro.nl  
R: CoC 50149032

Disclaimer:

De subfondsen van het GFH Paraplufonds als ook Today's Tomorrow B.V. ("TT") staan onder toezicht van de AFM. TT beschikt over de benodigde vergunning die de Autoriteit Financiële Markten (AFM) aan de beheerder van een beleggingsinstelling stelt. Dit maandbericht is met de grootst mogelijke zorgvuldigheid samengesteld. Alle waarden en gegevens hierin zijn correct naar inschatting van TT. Er kunnen geen rechten ontleend worden aan informatie in dit document. Verspreiding en/of commerciële toepassing van deze informatie zonder schriftelijke toestemming van TT is niet toegestaan. Voor meer informatie kijk op [www.fortomorrow.nl](http://www.fortomorrow.nl)