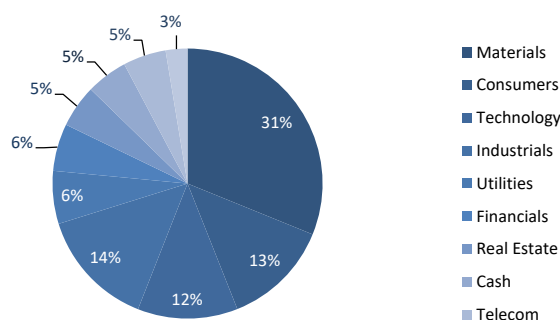




### Profiel en beleggingsbeleid

Het GFH Europees Aandelen Fonds ("Fonds") is met name geschikt voor particuliere beleggers met een beleggingshorizon van ten minste tien (10) tot vijftien (15) jaar die een hoog rendement nastreven, en daarbij de risico's minder wenselijk te spreiden over verschillende vermogenscategorieën. De doelstelling van het Fonds is om rendement te behalen door middel van een gebalanceerde mix van Europees gespreide aandelen, alternatieve beleggingen en liquiditeiten. Het Fonds heeft een gemiddelde rendementsdoelstelling van 7% per jaar. Het Fonds belegt voornamelijk in Europese aandelen of soortgelijke instrumenten die verhandelbaar zijn via een gereguleerde markt of een andere markt in financiële instrumenten. De beleggingen worden gespreid over minimaal 20 individuele aandelen en soortgelijke instrumenten. Hierbij wordt geen onderscheid gemaakt naar geografie of sector. Daarnaast kan het Fonds beleggen in alternatieve beleggingen.

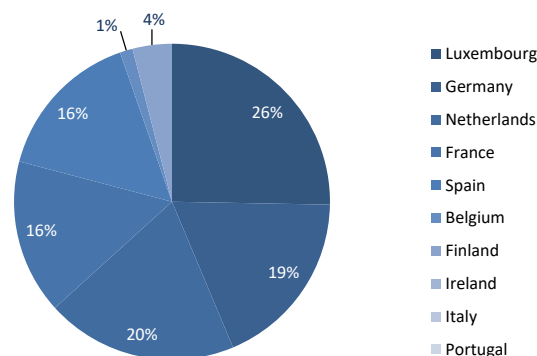
### Verdeling fondsvermogen naar sector



### Algemene gegevens

Beheerder Today's Tomorrow BV  
 Bewaarder Stichting Circle Depository Services  
 Structuur Subfonds van GFH Paraplufonds  
 ISIN code NL0010364428  
 Valuta Euro  
 Start mei 2013

### Verdeling fondsvermogen naar land



### Periodieke indicatieve gegevens - 30 september 2017\*

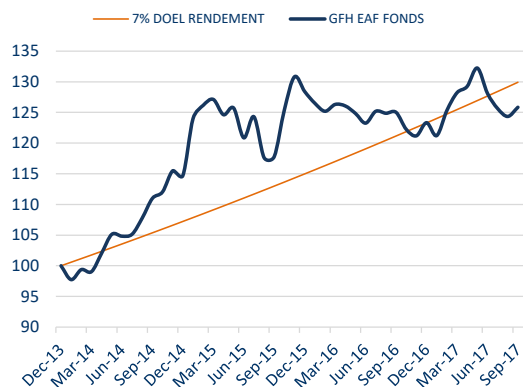
Resultaat september 2017 1.20%  
 Rendement 2017 2.04%  
 Rendement sinds start 17.90%  
 Huidige koers 11.79027  
 Aantal uitstaande participaties 3,960,675  
 Fondsvermogen 46,697,428  
 Liquiditeit beleggingen 80%

\* De inschrijving, inkoop en terugbetaling van rechten van deelneming in het GFH Paraplufonds is tijdelijk opgeschort.

### Top 10 posities

Naam	In %
Central American Timber Fund	17.15%
Monolith Fund	6.24%
Quest Cleantech	4.41%
Fundhouse ILSF	3.19%
Wolters Kluwer	2.66%
ASML Holding	2.65%
Fortum	2.64%
Thales	2.63%
Koninklijke DSM	2.62%
Evonik Industries	2.61%

### Rendementsontwikkeling vanaf 2014



MAANDELIJKE RENDEMENTEN													
FONDS	JAN	FEB	MRT	APR	MEI	JUN	JUL	AUG	SEP	OKT	NOV	DEC	PER JAAR
2017	-1.71%	3.38%	2.31%	0.80%	2.32%	-3.12%	-1.94%	-1.02%	1.20%				2.04%
2016	-1.49%	-1.03%	0.89%	-0.20%	-0.97%	-1.27%	1.56%	-0.26%	0.12%	-2.21%	-0.86%	1.76%	-3.96%
2015	8.09%	1.75%	0.76%	-1.96%	0.88%	-3.87%	2.84%	-5.36%	0.15%	6.49%	4.29%	-1.85%	11.95%

Today's Tomorrow BV  
 Emmastraat 54  
 1213 AL Hilversum

T: 035-3035 695  
 E: gfhgiro@todaystomorrow.nl  
 H: www.gfhgiro.nl  
 R: CoC 50149032

Disclaimer:  
 De subfondsen van het GFH Paraplufonds als ook Today's Tomorrow B.V. ("TT") staan onder toezicht van de AFM. TT beschikt over de benodigde vergunning die de Autoriteit Financiële Markten (AFM) aan de beheerder van een beleggingsinstelling stelt. Dit maandbericht is met de grootst mogelijke zorgvuldigheid samengesteld. Alle waarden en gegevens hierin zijn correct naar inschatting van TT. Er kunnen geen rechten ontleend worden aan informatie in dit document. Verspreiding en/of commerciële toepassing van deze informatie zonder schriftelijke toestemming van TT is niet toegestaan. Voor meer informatie kijk op [www.fortomorrow.nl](http://www.fortomorrow.nl)