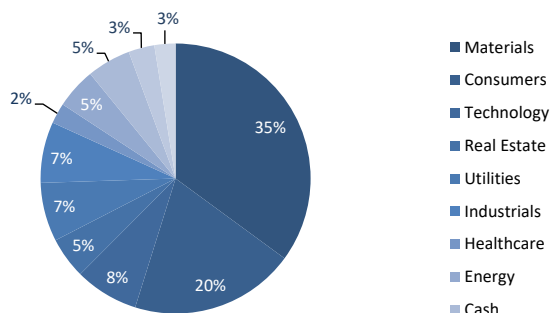




**Profiel en beleggingsbeleid**

Het GFH Europees Aandelen Fonds ("Fonds") is met name geschikt voor particuliere beleggers met een beleggingshorizon van ten minste tien (10) tot vijftien (15) jaar die een hoog rendement nastreven, en daarbij de risico's minder wensen te spreiden over verschillende vermogenscategorieën. De doelstelling van het Fonds is om rendement te behalen door middel van een gebalanceerde mix van Europees gespreide aandelen, alternatieve beleggingen en liquiditeiten. Het Fonds heeft een gemiddelde rendementsdoelstelling van 7% per jaar. Het Fonds belegt voornamelijk in Europese aandelen of soortgelijke instrumenten die verhandelbaar zijn via een geregelende markt of een andere markt in financiële instrumenten. De beleggingen worden gespreid over minimaal 20 individuele aandelen en soortgelijke instrumenten. Hierbij wordt geen onderscheid gemaakt naar geografie of sector. Daarnaast kan het Fonds beleggen in alternatieve beleggingen.

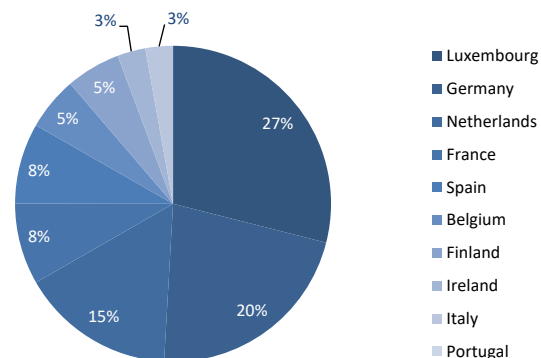
**Verdeling fondsvermogen naar sector**



**Algemene gegevens**

Beheerder Today's Tomorrow BV  
 Bewaarder Stichting Circle Depository Services  
 Structuur Subfondsen van GFH Paraplufonds  
 ISIN code NL0010364428  
 Valuta Euro  
 Start mei 2013

**Verdeling fondsvermogen naar land**

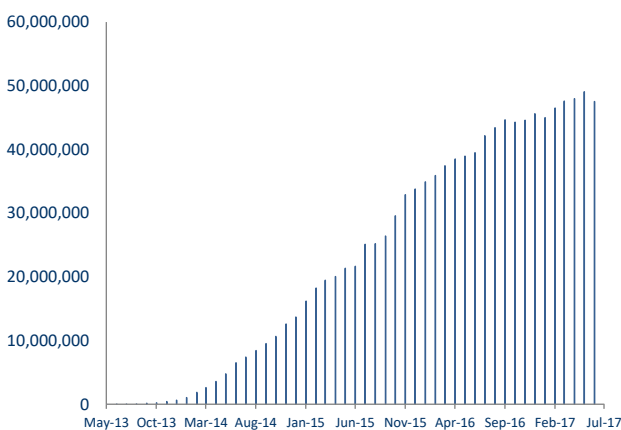


**Periodieke indicatieve gegevens - 30 juni 2017\***

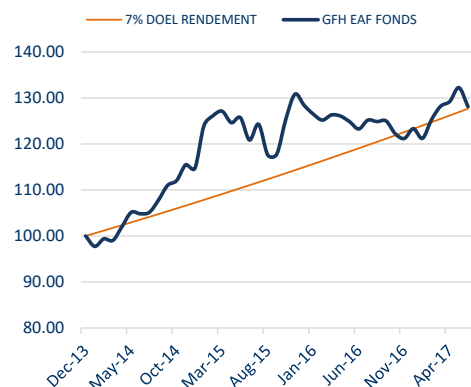
Resultaat juni 2017 -3.12%  
 Rendement 2017 3.88%  
 Rendement sinds start 20.03%  
 Huidige koers 12.00310  
 Aantal uitstaande participaties 3,960,672  
 Fondsvermogen 47,540,348  
 Liquiditeit beleggingen 79%

\* De inschrijving, inkoop en terugbetaling van rechten van deelneming in het GFH Paraplufonds is tijdelijk opgeschort.

**Ontwikkeling fondsvermogen**



**Rendementsontwikkeling vanaf 2014**



MAANDELIJKE RENDEMENTEN													
FONDS	JAN	FEB	MRT	APR	MEI	JUN	JUL	AUG	SEP	OKT	NOV	DEC	PER JAAR
2017	-1.71%	3.38%	2.31%	0.80%	2.32%	-3.12%							3.88%
2016	-1.49%	-1.03%	0.89%	-0.20%	-0.97%	-1.27%	1.56%	-0.26%	0.12%	-2.21%	-0.86%	1.76%	-3.96%
2015	8.09%	1.75%	0.76%	-1.96%	0.88%	-3.87%	2.84%	-5.36%	0.15%	6.49%	4.29%	-1.85%	11.95%

Today's Tomorrow BV  
 Emmastraat 54  
 1213 AL Hilversum

T: +31 8 88 81 01 88  
 E: info@gfhgiro.nl  
 H: www.gfhgiro.nl  
 R: KvK 50149032

Disclaimer: De subfondsen van het GFH Paraplufonds als ook Today's Tomorrow B.V. ("TT") staan onder toezicht van de AFM. TT beschikt over de benodigde vergunning die de Autoriteit Financiële Markten (AFM) aan de beheerder van een beleggingsinstelling stelt. Dit maandbericht is met de grootst mogelijke zorgvuldigheid samengesteld. Alle waarden en gegevens hierin zijn correct naar inschatting van TT. Er kunnen geen rechten ontleend worden aan informatie in dit document. Verspreiding en/of commerciële toepassing van deze informatie zonder schriftelijke toestemming van TT is niet toegestaan. Voor meer informatie kijk op [www.fortomorrow.nl](http://www.fortomorrow.nl)